

Ingreso Directo

Antecedente:

Resolución Rectoral N.º 01712-R-20-RESOLUCIÓN RECTORAL N.º 001800-2022-R/UNMSM

Términos y condiciones para la convalidación:

En el Centro de Idiomas de la UNMSM, estamos comprometidos con la diversidad lingüística y la educación de calidad. Es por eso que ofrecemos un proceso de convalidación de idiomas que te permitirá aprovechar al máximo tus habilidades lingüísticas y avanzar en tu proceso de aprendizaje.

1. Plazo de estudio: si has estado sin estudiar un idioma por más de 3 meses, no podrás convalidar tu nivel y tendrás que realizar un examen de clasificación.
2. Constancia de nivel: Necesitas contar con una constancia de estudios que acredite el nivel en el que te quedaste en tu institución anterior.
3. Equiparación: La convalidación permite la equiparación del último nivel y ciclo aprobado, pero no la homologación de las notas.
4. Instituciones elegibles: La convalidación es válida para aquellos que hayan pertenecido a alguna de las siguientes instituciones:

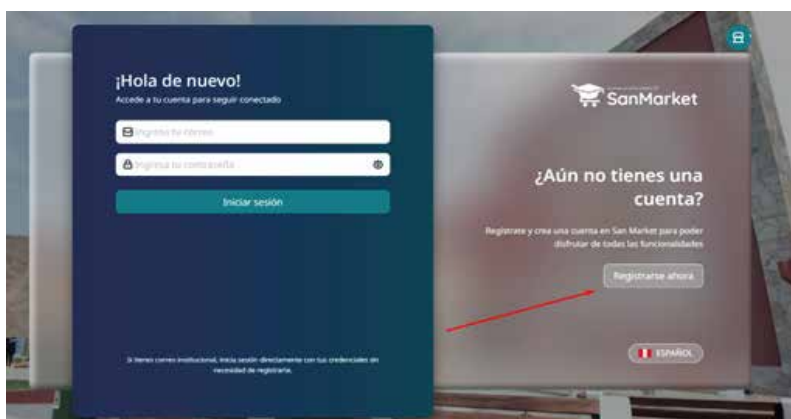
Nº	Institución	Idioma
1	ICPNA	Inglés
2	Británico	Inglés
3	Instituto Italiano de Cultura	Italiano
4	Alianza Francesa	Francés
5	Goethe-Institut Peru	Alemán
6	Centro Cultural de la Lengua Portuguesa	Portugués

Proceso de Inscripción:

Efectuar el pago de S/50.00, por uno de los siguientes medios:



1. Ingresa al siguiente enlace: (<https://sanmarket.unmsm.edu.pe/#/auth>) y regístrate.
Si eres estudiante sanmarquino ingresa con tu correo y contraseña insititucional.



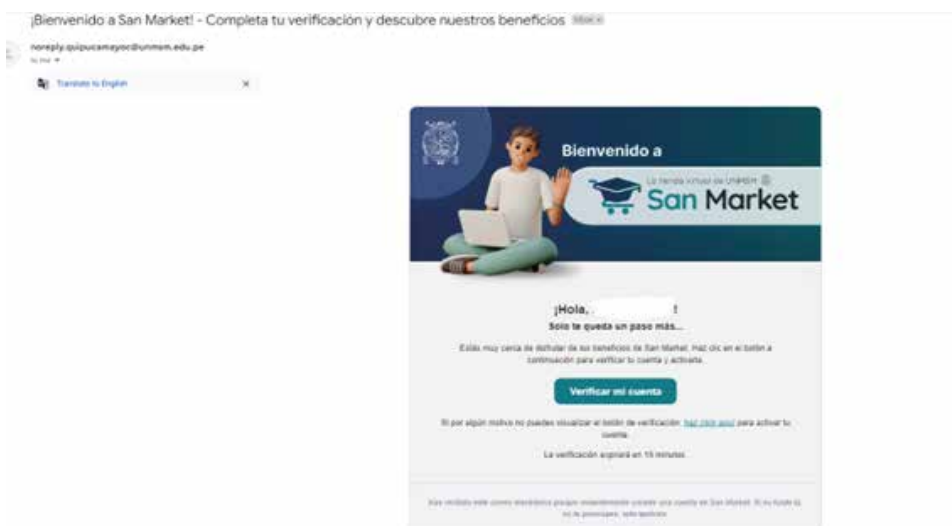
2. Cuando realices el registro, te sugerimos completar los siguientes campos con estos datos:

- 2.1. **Correo electrónico:** Este dato es importante, porque al completar el registro y dar clic en "Registrarse", te llegará un correo para validar tus datos.
- 2.2. **Contraseña:** Te sugerimos usar tu número de DNI.
- 2.3. **Nombres:** Debes ingresar el nombre completo del estudiante.
- 2.4. **Seleccione facultad o dependencia:** Centro de Idiomas UNMSM.
 - 2.4.1. Si eres estudiante de pregrado o posgrado, puedes colocar la dependencia de la facultad donde estudias.
 - 2.4.2. Si eres persona externa o egresado de la UNMSM, deberás colocar "Centro de Idiomas UNMSM".

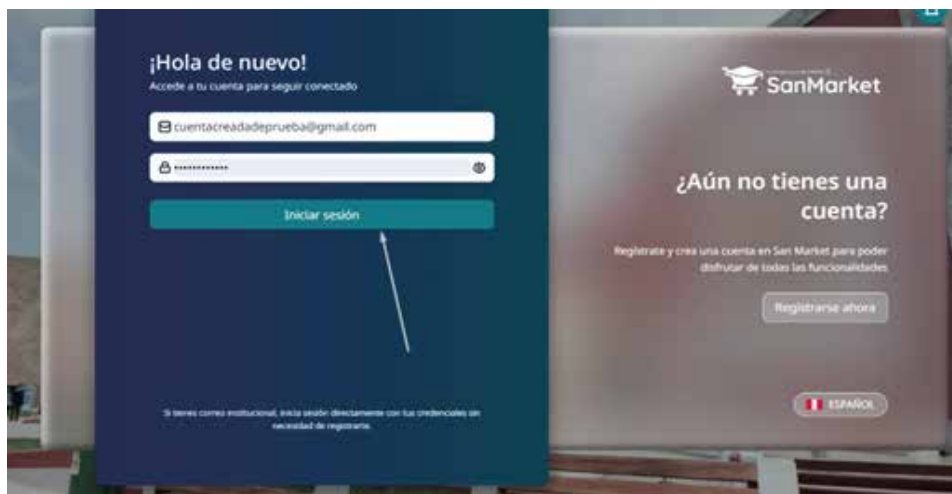


3. Una vez completados tus datos y tras dar clic en "Registrarse", te llegará una notificación por correo (ver imagen). Después de recibirla, debes validar tu cuenta dentro de los siguientes 15 minutos dando clic en el botón "Verificar mi cuenta".

Si no validas tu información, no podrás acceder a tu cuenta.

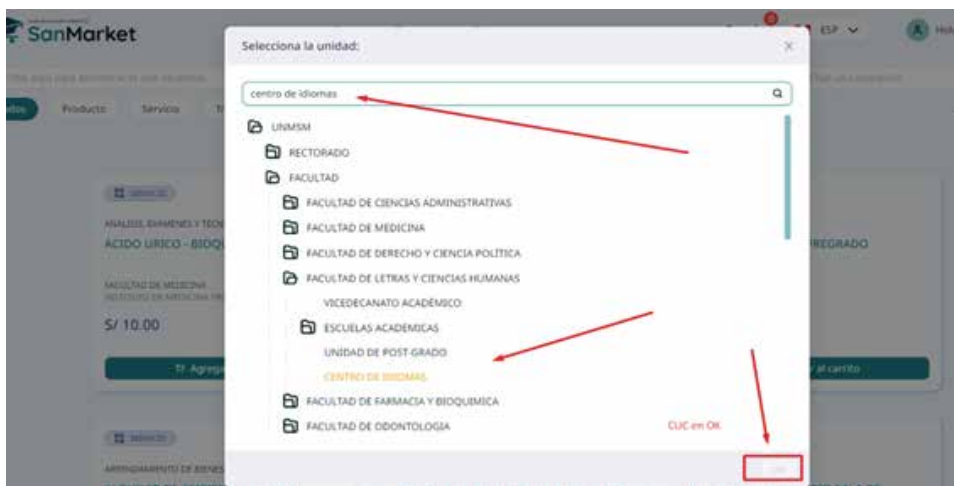


4. Una vez que hayas creado tu cuenta, el siguiente paso es ingresar con tu usuario y contraseña para continuar con el proceso de compra y generar tu ticket.

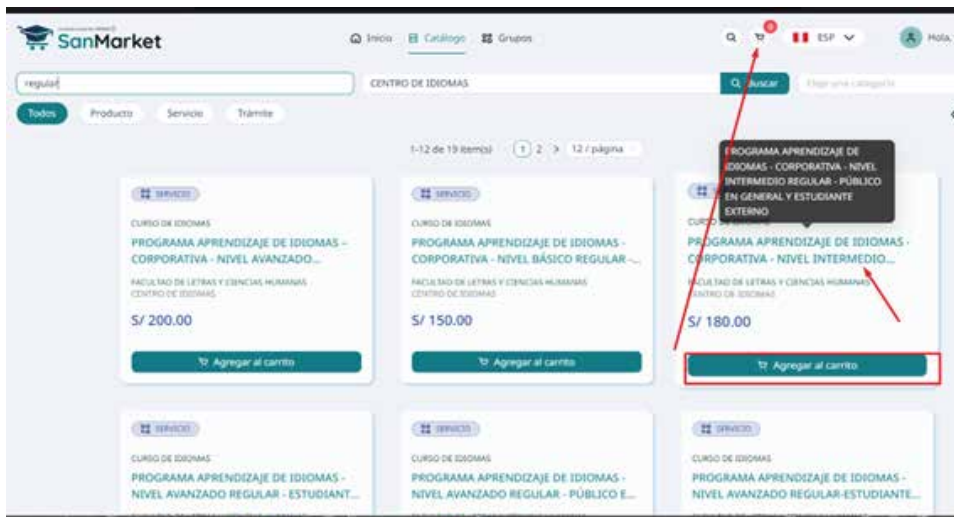




5. Luego, dirígete al catálogo, escribe "Centro de Idiomas UNMSM" y selecciona el **CENTRO DE IDIOMAS**.

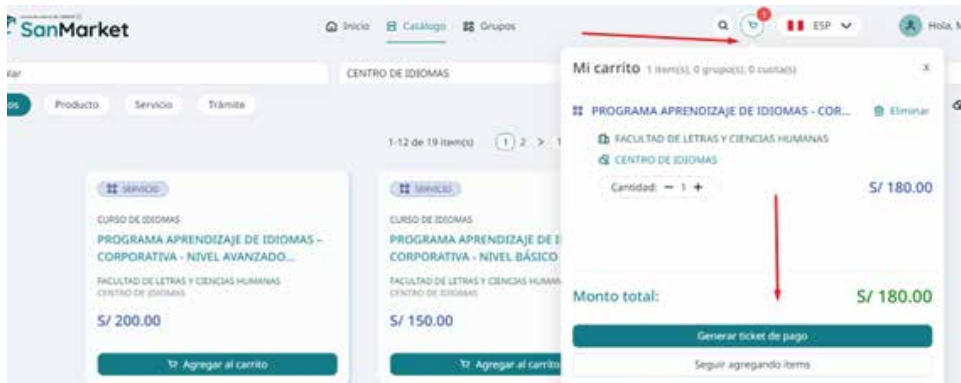
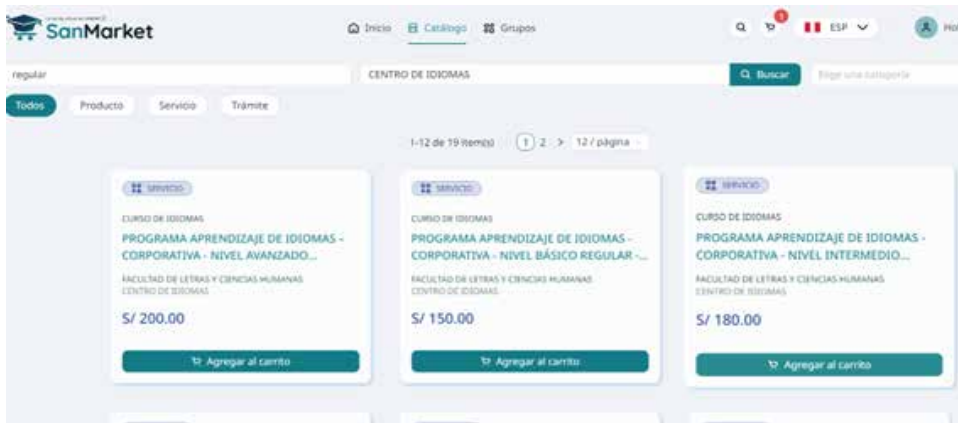
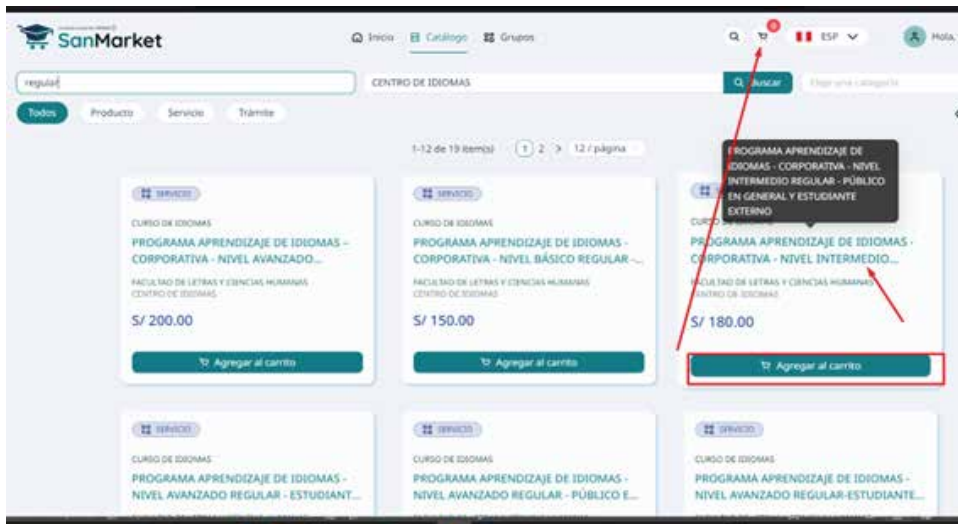


6. Selecciona la compra y genera el ticket. A continuación, revisa las siguientes imágenes para guiarte:



4.

6. Selecciona la compra y genera **solo un ticket**, **cuya validez es de 24 horas**. A continuación, revisa las siguientes imágenes para guiarte:



7. Una vez generado el ticket, deberás seleccionar el tipo de comprobante que deseas generar: ¿Boleta o RUC?

SanMarket Inicio Catálogo Grupos

1 Facturación 2 Transferencia Bancaria 3 Confirmación

Información de facturación

Tipo de documento de pago:
Boleta Factura

Número de documento de identificación (DNI) CLIC

DNI

Nombre Apellido

Correo electrónico para envío del ticket:

Resumen del Carrito

PROGRAMA APRENDIZAJE DE IDIOMAS - CORPORATIVA - NIVEL INTERMEDIO REGULAR - PÚBLICO EN GENERAL Y ESTUDIANTE EXTERNO S/ 180.00
Cantidad: 1 S/ 180.00

Monto total: S/ 180.00

Volver al catálogo **Siguiente**

SanMarket Inicio Catálogo Grupos

Ticket de Pago

Completa la información necesaria para generar tu ticket de pago. Una vez que lo tengas, podrás completar fácilmente el pago de tus items en el banco que prefieras.

1 Facturación 2 **Transferencia Bancaria** 3 Confirmación

Tipo de transferencia bancaria

Selecciona el banco al cual harás tu transferencia.

Banco de Crédito BCP

¡Listo! Después de generar tu ticket, te proporcionaremos un código de pago para que puedas completar tu transacción en cualquiera de los canales de atención que te ofrece el BCP. ¡Así de fácil!

- Banca Móvil BCP
- Agentes BCP
- Banca por Internet
- ¡Hola, soy Clara!

Anterior **Generar ticket de pago**

SanMarket Inicio Catálogo Grupos

Ticket de Pago

Completa la información necesaria para generar tu ticket de pago. Una vez que lo tengas, podrás completar fácilmente el pago de tus items en el banco que prefieras.

1 Facturación 2 Transferencia Bancaria 3 **Confirmación**

¡Gracias!

Tu ticket de pago ha sido generado

Usa tu código de cliente en los canales de pago del BCP para pagar fácilmente

Detalles del ticket de pago

Fecha de emisión del ticket:	24 SEPT. 2024 18:17H
Fecha máxima de pago:	25 SEPT. 2024 23:59:59 H
Monto total:	S/ 180.00
Método de pago:	Banco de Crédito (BCP)

Una vez que hayas realizado la transferencia de pago al banco que elegiste, verifica en la sección "Mis tickets de pago" para completar tu compra.

Ten en cuenta que el monto máximo anual a creditar a través de canales de atención del Banco de Crédito del Perú es de S/ 100,000.00.

8. Cuando hayas generado el ticket con el código de cliente (este código es único y se genera al momento de crear tu cuenta), podrás proceder con el pago a través de los siguientes medios: App Móvil BCP, Agente BCP, Banca por Internet, o Yapear Servicios.

Pasos para realizar el pago:

AGENTE BCP

INTERNET (VÍA BCP) o BANCA MÓVIL (APP)

PASO 1. Ingresa a 'Pagos de servicios'.

PASO 2. Digita el siguiente nombre.

UNIVERSIDAD NAC MAYOR DE SAN MARCOS

PASO 3. Señala 'Pagos varios'.

PASO 4. Ingresa el siguiente código del cliente.

PASO 5. Acepta el importe a abonar.

PASO 6. Confirma la operación y listo.

PASO 7. Guarda el comprobante de pago.



VENTANILLA

Paso 1. Indica el concepto de pago



9. Una vez completado el pago, podrás realizar tu matrícula en nuestro sistema SUMI.

10. Registrarte mediante el siguiente formulario <https://forms.gle/M22s7udKJFUJqAS77>

Si cumples con estos términos y condiciones, podrás convalidar tus conocimientos sin necesidad de realizar un examen de clasificación. ¡Facilitamos tu proceso de matrícula y te ayudamos a avanzar en tu aprendizaje de idiomas de manera eficiente!

¿No cumples con los términos? No te preocupes.

En caso de que no cumplas con alguno de los términos y condiciones, aún puedes matricularte mediante el examen de clasificación. ¡Te brindamos opciones para que puedas avanzar en tu aprendizaje de idiomas de la manera que mejor te convenga!

¡Aprovecha esta oportunidad para expandir tus horizontes lingüísticos y culturales!

7.